

Bingo Evolution T1 - La poussette confort évolutive

Informations générales :

Prix **2021** en € hors TVA (5,5%) - franco de port

Ces prix peuvent être modifiés sans préavis - Garantie 2 ans

Profondeur d'assise 16-34 cm Largeur d'assise 18-30 cm Hauteur dossier 45-63 cm
Inclinaison dossier 90°-160° Longueur mollet 16-37cm
Repose pieds inclinable Charge maximale 50 kg



coordonnées :

date essai:

Firme : _____

Adresse : _____

Tel : _____

Couleurs

Couleur châssis : Gris métal (002) Noir mat (032)

Couleur accessoires: Anthracite (323)

Couleur coussins: Rose (340) Sable (338) Turquoise (339) Rouge (345) Noir quadri (344)

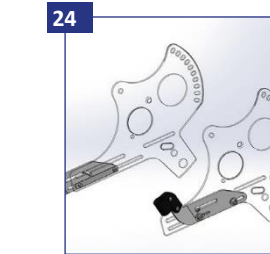


Couleur accessoires: Noir (346) (les pelotes latérales, calles cuisses et repose tête sont de la couleur coussins)

Couleur coussins: Noir (346) Lila soft (347) Turquoise soft (349) Gris soft (348)

n° article		désignation		prix	photo	code LPPR	remb.
Bingo et accessoires châssis							
3232-1000	<input type="checkbox"/>	BINGO Evolution châssis T.1 roues (avant) pivotantes	pièce	1.240		9277364	263,83
3232-1030	<input type="checkbox"/>	BINGO Evolution Cross châssis T.1 roues (avant) pivotantes roues de 16 pouces, freins tambour inclus	pièce	1.625		9277364	263,83
3231-2000	<input type="checkbox"/>	BINGO Evolution assise T.1	pièce	1.305			
remboursement assise + châssis						9277499	962,20
SA-0298-MP	<input type="checkbox"/>	axe arrière renforcé (10 kg en + pour accessoires médicaux)	set	212			
3231-7100	<input checked="" type="checkbox"/>	anti-bascule	paire	inclus			
1219-0004S	<input type="checkbox"/>	pneus gonflables	paire	inclus	43		
1229-0004S	<input type="checkbox"/>	pneus pleins PU mousse	paire	inclus	45		
1229-0009	<input type="checkbox"/>	pneus pleins PU mousse jantes noires	paire	inclus	46		
1219-0030	<input type="checkbox"/>	pneus gonflables frein tambour (2 poignées - jantes noires)	paire	312	44	9385036	28,71
1229-0030	<input type="checkbox"/>	pneus pleins PU mousse frein tambour (2 poignées - jantes noires)	paire	312	47	9385036	28,71
3231-7201	<input type="checkbox"/>	freins par serrage externe (poignées - pas pour frein tambour)	paire	316			
3202-7100	<input type="checkbox"/>	arrêt roues pivotantes	paire	105	38		
3231-9401	<input checked="" type="checkbox"/>	sac fourre-tout léger capacité 3 kg	pièce	inclus	48		
3231-9402	<input type="checkbox"/>	sac f-t cap. 8 kg (uniquement assise sens de la marche, incompatible sécurité transport)	pièce	49	49		
3231-7300	<input type="checkbox"/>	sécurité de transport	set	197	50		
3231-7300E	<input type="checkbox"/>	sécurité de transport (montage ultérieur)	set	318			
Suspensions							
3231-1301	<input type="checkbox"/>	sans suspension	paire	inclus			
3231-7400	<input type="checkbox"/>	suspension réglable 4 positions	paire	226			
1131-9017	<input type="checkbox"/>	amortisseurs suspension jusque 15kg					
1131-9018	<input type="checkbox"/>	amortisseurs suspension jusque 25kg					
1131-9019	<input type="checkbox"/>	amortisseurs suspension plus de 25kg					
3231-7400E	<input type="checkbox"/>	suspension réglable 4 positions (montage ultérieur)	paire	267			
Accessoires assise							
3232-5100	<input checked="" type="checkbox"/>	coussins d'assise T.1	pièce	std			
3232-5190	<input type="checkbox"/>	plaque mollet pour coussin d'assise T.1	pièce	52	4		
Repose pieds							
3232-2500	<input type="checkbox"/>	support repose pieds 90°	pièce	inclus	5		
3232-2402	<input type="checkbox"/>	support repose pieds réglable 85°-170° (UL 19cm minimum)	pièce	105	6		
3231-249X	<input type="checkbox"/>	repose pieds avec rebord arrière largeur <input type="checkbox"/> 1=27cm <input type="checkbox"/> 2=29cm <input type="checkbox"/> 3=31cm <input type="checkbox"/> 4=33cm	pièce	inclus	7		
3231-2551	<input type="checkbox"/>	repose pieds avec rebord arrière et latéral largeur 30 cm	pièce	10			
3240-2950	<input type="checkbox"/>	verrouillage repose pieds	pièce	121	8		

Maintenance (cales - ceintures - plots)								
3231-2900	<input type="checkbox"/>	petites cales-cuisses réglables en largeur et profondeur largeur min. 20 cm	paire	inclus	1			
3231-2600	<input type="checkbox"/>	grandes cales-cuisses démontables réglables en largeur et profondeur	paire	105	2			
3231-7600	<input type="checkbox"/>	cale tête T.1 (petite)	set	204	10	9385088	63,47	
3201-7600	<input type="checkbox"/>	cale tête T.1	set	237	11	9385088	63,47	
3231-7700	<input type="checkbox"/>	cale thorax T.1 réglable en hauteur (8 X 10 X 2cm)	set	307	13	9385119	34,92x2	
3233-7700	<input type="checkbox"/>	cale thorax T.2 réglable en hauteur (10 X 12 X 2cm)	set	307		9385119	34,92x2	
3231-6701	<input type="checkbox"/>	ceinture de hanche 4 points (SB 18-24)	pièce	192	15			
3231-6702	<input type="checkbox"/>	ceinture de hanche 4 points (SB 22-30)	pièce	192				
3201-6100	<input type="checkbox"/>	ceinture ventrale	pièce	90	14			
3201-6200	<input type="checkbox"/>	ceinture 5 points	pièce	141	16	4328542	96,22	
3201-6300	<input type="checkbox"/>	sangles pieds	paire	42	17			
3201-6400	<input type="checkbox"/>	sangles cheville T.1	paire	180	18			
3231-5300	<input type="checkbox"/>	ceinture d'abduction T.1	pièce	142	19	4360215	69,84	
3201-5800	<input type="checkbox"/>	veste de maintien T.0	pièce	150	20	9385148	96,22	
3201-5400	<input type="checkbox"/>	veste de maintien T.1	pièce	150		9385148	96,22	
3201-5500	<input type="checkbox"/>	veste de maintien T.2	pièce	150		9385148	96,22	
3201-5600	<input type="checkbox"/>	harnais poitrine T.1	pièce	137	21	9385148	96,22	
3201-5700	<input type="checkbox"/>	harnais poitrine T.2	pièce	137		9385148	96,22	
3231-7800	<input type="checkbox"/>	plot d'abduction T.1 escamotable	pièce	211	22	4360215	69,84	
3231-7801	<input type="checkbox"/>	plot d'abduction T.1 fixe	pièce	120	23	4360215	69,84	
3231-7900	<input type="checkbox"/>	plot d'abduction T.2 escamotable	pièce	211		4360215	69,84	
3231-7901	<input type="checkbox"/>	plot d'abduction T.2 fixe	pièce	120		4360215	69,84	
SA-0311-MP	<input type="checkbox"/>	réglage en profondeur (40mm) plot d'abduction T2 & T3 (suppl)	pièce	52				
Accessoires								
3232-2203	<input type="checkbox"/>	fixation accessoire (obligatoire pour table ou barre de protection)	set	47	24			
3231-8100	<input type="checkbox"/>	barre de protection avec rembourrage T.1	pièce	90	25			
3231-8200	<input type="checkbox"/>	table thérapeutique transparente T.1 (*1,*2)	pièce	382	26	9385071	76,82	
3231-8202	<input type="checkbox"/>	table thérapeutique transparente T.1 réglable en hauteur (*1)	pièce	440	27	9385071	76,82	
3231-8201	<input type="checkbox"/>	table thérapeutique grise T.1 (*1,*2)	pièce	271		9385071	76,82	
3231-8203	<input type="checkbox"/>	table thérapeutique grise T.1 réglable en hauteur (*1)	pièce	330		9385071	76,82	
		*1uniquement assise sens de la marche, *2 pas avec grandes cales-cuisses						
3201-8300	<input type="checkbox"/>	sac hiver T.1	pièce	281	28			
3201-8400	<input type="checkbox"/>	sac hiver T.2	pièce	297				
7000-0018	<input type="checkbox"/>	insert peau de mouton T.1	pièce	217	29			
7000-0019	<input type="checkbox"/>	insert peau de mouton T.2	pièce	239				
3201-9200	<input type="checkbox"/>	protection pluie T.1 (sorte de poncho)	pièce	52	30			
3201-9300	<input type="checkbox"/>	capote pluie avec protection	set	255	31			
3231-3001	<input type="checkbox"/>	support coque à monter sur châssis	set	731				
7000-0010	<input type="checkbox"/>	buggy board	set	143				
7000-0012	<input type="checkbox"/>	parasol « ninaclip »	set	52				
7000-0058	<input type="checkbox"/>	sac accessoires + coussin à langer (noir)	set	66				
3231-9541	<input type="checkbox"/>	coté couleur coussins	set	inclus	41			
3231-9542	<input type="checkbox"/>	coté couleur châssis	set	inclus	42			

Accessoires Bingo Evolution



41



42



43



44



45



46



47



48



49



50

